

AI System

OPEN

2024.04. 시스템 구축 완료

학생, 교수, 직원 모든 교내 구성원 사용 가능



사용방법 안내(교수)

한남대학교 포탈 로그인 → 교수 주요 서비스 → AI 시스템

The screenshot displays the faculty portal interface. At the top, there are navigation buttons for '통합정보' (Integrated Information), '그룹웨어' (Groupware), and '수업개선의견' (Class Improvement Advice). Below these, the '교수 주요 서비스' (Faculty Main Services) section is highlighted, containing icons for '도서관' (Library), 'HI-CLASS', '전자출결' (Attendance), 'HI-STORY', and 'AI시스템' (AI System), with the latter being circled in red. To the right, the '교수 수업시간표' (Faculty Class Schedule) section shows a calendar for 2024, with the 17th of the month selected. Below the calendar is a 'HNU 뉴스' (HNU News) section. The bottom of the page features the HANNAH UNIVERSITY logo and copyright information: 'copyright © 2021 HANNAH UNIVERSITY All Rights Reserved.'

사용방법 안내(교수)

<https://www.jobdam.net/hannam/>



AI로 JOB담하기

문의전화 070-8181-5787

기적의 자소서 마법사 (AI + 직무기반)
자소서 좀 써 본 사람들은 여기서!
(모든 유형의 자소서 항목 합격예시 보고 작성하기)

심화형

크롬오류반 사용가능

현대자동차기업분석

공기업관 (공기업 A-Z) 바로가기
공기업의 모든 정보가 여기에!

공지사항 (취업지침)

모든 취업 사이트가 여기에

포스팅 (교수용)

로그인

아이디	Password	Login
-----	----------	-------

AI기반 진로·취업로드맵

시존


AI 취업가능성 진단

AI 자소서 작성기 (기업, 직무 맞춤형) AI 입력만 하면

AI 면접노트 경쟁리스트와 자소서를 작성하면

사용방법 안내(교수)

개인정보 동의(필수)



* 학번	<input type="text"/>		
* 이름	<input type="text"/>		
* 학년	선택 ▼		
* 학부	선택 ▼	* 전공	선택 ▼
* 이메일	<input type="text"/>	직접입력 ▼	
* 성별	<input type="radio"/> 남 <input type="radio"/> 여		

제 1 조 (목적)

이 약관은 주식회사 잡담(“회사” 또는 “잡담”)이 제공하는 홈페이지 및 홈페이지 콘텐츠 관련 제반 서비스의 이용과 관련하여 회사와 회원과의 권리, 의무 및 책임사항, 기타 필요한 사항을 규정함을 목적으로 합니다.

제 2 조 (정의)

이 약관에서 사용하는 용어의 정의는 다음과 같습니다.

① “서비스”라 함은 구현되는 단말기(PC, TV, 휴대형단말기 등의 각종 유무선 장치)를 포함하여 상관이 없이 “회원”이 이용할 수 있는 홈페이지 및 홈페이지 콘텐츠 관련 제반 서비스를 의미합니다.

② “회원”이라 함은 회사의 “서비스”에 접속하여 이 약관에 따라 “회사”와 이용계약을 체결하고 “회사”가 제공하는 “서비스”를 이용하는 고객을 말합니다.

③ “아이디(ID)”라 함은 “회원”의 식별과 “서비스” 이용을 위하여 “회원”이 정하고 “회사”가 승인하는 문자와 숫자의 조합을 의미합니다.

④ “비밀번호”라 함은 “회원”이 부여 받은 “아이디”와 일치되는 “회원”임을 확인하고 비밀보장을 위해 “회원” 자신이 정한 문자 또는 숫자의 조합을 의미합니다.

⑤ “유료서비스”라 함은 “회사”가 유료로 제공하는 각종 온라인디지털콘텐츠 및 제반 서비스를 의미합니다.

⑥ “모인팅”라 함은 서비스의 효율적 이용을 위해 회사가 임의로 계정 또는 자금, 조정할 수 있는 재산적 가치가 없는 “서비스” 상의 가상 데이터를 의미합니다.

동의합니다.

개인정보보호정책

<주식회사 잡담>(http://www.jobdam.net)이하 {주}잡담-포괄 직업에 대한 이야기}은(는) 개인정보보호법에 따라 이용자의 개인정보 보호 및 권익을 보호하고 개인정보와 관련한 이용자의 고충을 원활하게 처리할 수 있도록 다음과 같은 처리방침을 두고 있습니다.

<주식회사 잡담>({주}잡담-포괄 직업에 대한 이야기) 은(는) 회사는 개인정보처리방침을 개정하는 경우 웹사이트 공지사항(또는 개별공지)을 통하여 공지할 것입니다.

○ 본 방침은부터 2015년 8월 11일부터 시행됩니다.

1. 개인정보의 처리 목적 <주식회사 잡담>(http://www.jobdam.net)이하 {주}잡담-포괄 직업에 대한 이야기}은(는) 개인정보를 다음의 목적을 위해 처리합니다. 처리한 개인정보는 다음의 목적이외의 용도로는 사용되지 않으며 이용 목적이 변경될 시에는 사전동의를 구할 예정입니다.

가. 홈페이지 회원가입 및 관리

회원 가입의사 확인, 회원제 서비스 제공에 따른 본인 식별·인증, 회원자격 유지·관리, 제한적 본인확인제 시행에 따른 본인확인, 서비스 부정이용 방지, 만14세 미만 아동 개인정보 수집 시 법정대리인 동의 여부 확인, 각종 고지·통지, 고충처리, 분쟁 조정을 위한 기록 보존 등을 목적으로 개인정보를 처리합니다.

동의합니다.

사용방법 안내(학생)

한남대학교 포탈 로그인 → 주요서비스 →
AI시스템

The screenshot displays the Hannam University portal dashboard. On the left, there is a calendar grid with time slots from 4pm to 11pm. Below it is a '공지사항' (Notice) section with two items: one dated 2024-04-17 and another dated 2024-04-16. The main content area features a '수업시간목록' (Class Schedule List) section with a bar chart and a '주요 서비스' (Main Services) section. The '주요 서비스' section contains several icons: '도서관' (Library), 'Hi-story', '현장실습' (Internship), 'HI-CLASS', '전자출결' (Attendance), and 'AI시스템' (AI System). The 'AI시스템' icon is highlighted with a red rectangular box. At the bottom right, there is a '경력 마일리지' (Career Mileage) section. The footer includes the Hannam University logo and the text 'Copyright © 2024 HANNAM UNIVERSITY All Rights Reserved'.

사용방법 안내(학생)

<https://www.jobdam.net/hannam/>



AI로 JOB담하기

문의전화 070-8181-5787

기적의 자소서 마법사 (AI + 직무기반)
자소서 좀 써 본 사람들은 여기서!
(모든 유형의 자소서 항목 합격예시 보고 작성하기)

심화형

크롬오류반 사용가능

현대자동차기업분석

공기업관 (공기업 A-Z) 바로가기
공기업의 모든 정보가 여기에!

로그인

아이디	Password	Login
-----	----------	-------

AI기반 진로·취업로드맵

- 시준
- AI 취업가능성 진단
- AI 자소서 작성기 (기업, 직무 맞춤형) 시 입력 기반
- AI 면접노트 (경험리스트와 자소서를 작성하면)



사용방법 안내(학생)

개인정보 동의(필수)

한남대학교
HANMAM UNIVERSITY

* 학번	<input type="text"/>				
* 이름	<input type="text"/>				
* 학년	선택				
* 학부	선택	* 전공	선택		
* 이메일	<input type="text"/>	<input type="text"/>	직접입력		
* 성별	<input type="radio"/> 남 <input type="radio"/> 여				

회원가입약관	<p style="text-align: center; font-weight: bold; font-size: small;">제 1 조 (목적)</p> <p style="font-size: x-small;">이 약관은 주식회사 잡담(“회사” 또는 “잡담”)이 제공하는 홈페이지 및 홈페이지 콘텐츠 관련 제반 서비스의 이용과 관련하여 회사와 회원과의 권리, 의무 및 책임사항, 기타 필요한 사항을 규정함을 목적으로 합니다.</p> <p style="font-weight: bold; font-size: small;">제 2 조 (정의)</p> <p style="font-size: x-small;">이 약관에서 사용하는 용어의 정의는 다음과 같습니다.</p> <p style="font-size: x-small;">① “서비스”라 함은 구형되는 단말기(PC, TV, 휴대형단말기 등의 각종 유무선 장치용 모바일) 상권없이 “회원”이 이용할 수 있는 홈페이지 및 홈페이지 콘텐츠 관련 제반 서비스를 의미합니다.</p> <p style="font-size: x-small;">② “회원”이라 함은 회사의 “서비스”에 접속하여 이 약관에 따라 “회사”와 이용계약을 체결하고 “회사”가 제공하는 “서비스”를 이용하는 고객을 말합니다.</p> <p style="font-size: x-small;">③ “아이디(ID)”라 함은 “회원”의 식별과 “서비스” 이용을 위하여 “회원”이 정하고 “회사”가 승인하는 문자와 숫자의 조합을 의미합니다.</p> <p style="font-size: x-small;">④ “비밀번호”라 함은 “회원”이 부여 받은 “아이디”와 일치되는 “회원”임을 확인하고 비밀보장을 위해 “회원” 자신이 정한 문자 또는 숫자의 조합을 의미합니다.</p> <p style="font-size: x-small;">⑤ “유료서비스”라 함은 “회사”가 유료로 제공하는 각종 온라인디지털콘텐츠 및 제반 서비스를 의미합니다.</p> <p style="font-size: x-small;">⑥ “모인트”라 함은 서비스의 효율적 이용을 위해 회사가 임의로 계정 또는 자금, 조정할 수 있는 재산적 가치가 없는 “서비스” 상의 가상 데이터를 의미합니다.</p> <p style="text-align: right; font-size: x-small;"> <input type="checkbox"/> 동의합니다. </p>
--------	---

개인정보보호정책	<p style="font-size: x-small;"><주식회사 잡담>(http://www.jobdam.net)이하 (주)잡담-포괄 직업에 대한 이야기(은)는 개인정보보호법에 따라 이용자의 개인정보 보호 및 권익을 보호하고 개인정보와 관련한 이용자의 고충을 원활하게 처리할 수 있도록 다음과 같은 처리방침을 두고 있습니다.</p> <p style="font-size: x-small;"><주식회사 잡담>(주)잡담-포괄 직업에 대한 이야기(은)는 회사는 개인정보처리방침을 개정하는 경우 웹사이트 공지사항(또는 개별공지)을 통하여 공지할 것입니다.</p> <p style="font-size: x-small;">○ 본 방침은부터 2015년 8월 11일부터 시행됩니다.</p> <p style="font-size: x-small;">1. 개인정보의 처리 목적 <주식회사 잡담>(http://www.jobdam.net)이하 (주)잡담-포괄 직업에 대한 이야기(은)는 개인정보를 다음의 목적을 위해 처리합니다. 처리한 개인정보는 다음의 목적이외의 용도로는 사용되지 않으며 이용 목적이 변경될 시에는 사전동의를 구할 예정입니다.</p> <p style="font-size: x-small;">가. 홈페이지 회원가입 및 관리</p> <p style="font-size: x-small;">회원 가입의사 확인, 회원제 서비스 제공에 따른 본인 식별·인증, 회원자격 유지·관리, 제한적 본인확인제 시행에 따른 본인확인, 서비스 부정이용 방지, 만14세 미만 아동 개인정보 수집 시 법정대리인 동의 여부 확인, 각종 고지·통지, 고충처리, 분쟁 조정을 위한 기록 보존 등을 목적으로 개인정보를 처리합니다.</p> <p style="text-align: right; font-size: x-small;"> <input type="checkbox"/> 동의합니다. </p>
----------	---

사용방법 안내(직원)

한남대학교 포탈 로그인 → ALL Apps →
시시스템

The image shows a mobile application interface for Hannam University's Smart Campus. The main screen is dimmed, showing a header with the university logo and a user profile icon. Below the header, there are sections for 'Schedule' and 'Notification'. The main content area is titled 'SMART CAMPUS' and contains several widgets: '교직원 바로가기' (Faculty Direct Access) with '통합정보' (Integrated Information) and '그룹웨어' (Groupware) buttons; '그룹웨어' (Groupware) with '결재대기' (Approval Pending) and '결재진행' (Approval Progress) buttons; and '공지사항' (Notice) with a list of notices. A right-hand sidebar is active, showing 'My Apps' and 'All Apps'. In the 'All Apps' section, the '시시스템' (SIS) app icon is highlighted with a red box.


사용방법 안내(직원)

<https://www.jobdam.net/hannam/>

The screenshot shows the homepage of the Jobdam website for Hannam University. At the top left is the Hannam University logo and name. The main navigation bar includes the text 'AI로 JOB담하기' and a contact number '070-8181-5787'. The central banner features a large green box with the text '기적의 자소서 마법사 (AI + 직무기반) 심화형' and '자소서 좀 써본 사람들은 여기서!' (모든 유형의 자소서 항목 합격예시 보고 작성하기). To the right of the banner is an illustration of a person interacting with a robot. Below the banner, there are several buttons and sections: '현대자동차기업분석', '공기업관 (공기업 A~Z) 바로가기' (공기업의 모든 정보가 여기에!), a login section with '로그인' and fields for '아이디' and 'Password', and a video player with the title 'AI 기반 진로 · 취업로드맵'. At the bottom, there are four video thumbnails: '시존', 'AI 취업가능성 진단', 'AI 자소서 작성기 (기업, 직무 맞춤형) 시 입력 기반', and 'AI 면접노트'.

사용방법 안내(직원)

개인정보 동의(필수)



* 학번	<input type="text"/>		
* 이름	<input type="text"/>		
* 학년	선택 ▼		
* 학부	선택 ▼	* 전공	선택 ▼
* 이메일	<input type="text"/>	직접입력 ▼	
* 성별	<input type="radio"/> 남 <input type="radio"/> 여		

제 1 조 (목적)

이 약관은 주식회사 잡담(“회사” 또는 “잡담”)이 제공하는 홈페이지 및 홈페이지 컨텐츠 관련 제반 서비스의 이용과 관련하여 회사와 회원과의 권리, 의무 및 책임사항, 기타 필요한 사항을 규정함을 목적으로 합니다.

제 2 조 (정의)

이 약관에서 사용하는 용어의 정의는 다음과 같습니다.

① “서비스”라 함은 구형되는 단말기(PC, TV, 휴대형단말기 등의 각종 유무선 장치에 포함될) 상권없이 “회원”이 이용할 수 있는 홈페이지 및 홈페이지 컨텐츠 관련 제반 서비스를 의미합니다.

② “회원”이라 함은 회사의 “서비스”에 접속하여 이 약관에 따라 “회사”와 이용계약을 체결하고 “회사”가 제공하는 “서비스”를 이용하는 고객을 말합니다.

③ “아이디(ID)”라 함은 “회원”의 식별과 “서비스” 이용을 위하여 “회원”이 정하고 “회사”가 승인하는 문자와 숫자의 조합을 의미합니다.

④ “비밀번호”라 함은 “회원”이 부여 받은 “아이디”와 일치되는 “회원”임을 확인하고 비밀보호를 위해 “회원” 자신이 정한 문자 또는 숫자의 조합을 의미합니다.

⑤ “유료서비스”라 함은 “회사”가 유료로 제공하는 각종 온라인디지털콘텐츠 및 제반 서비스를 의미합니다.

⑥ “모인트”라 함은 서비스의 효율적 이용을 위해 회사가 임의로 계정 또는 자금, 조정할 수 있는 재산적 가치가 없는 “서비스” 상의 가상 데이터를 의미합니다.

동의합니다.

개인정보보호정책

<주식회사 잡담>(“http://www.jobdan.net”이하 {주)잡담-포괄 직업에 대한 이야기}(는) 개인정보보호법에 따라 이용자의 개인정보 보호 및 권익을 보호하고 개인정보와 관련한 이용자의 고충을 원활하게 처리할 수 있도록 다음과 같은 처리방침을 두고 있습니다.

<주식회사 잡담>(“주)잡담-포괄 직업에 대한 이야기”)은(는) 회사는 개인정보처리방침을 개정하는 경우 웹사이트 공지사항(또는 개별공지)을 통하여 공지할 것입니다.

○ 본 방침은부터 2015년 8월 11일부터 시행됩니다.

1. 개인정보의 처리 목적 <주식회사 잡담>(“http://www.jobdan.net”이하 {주)잡담-포괄 직업에 대한 이야기}(는) 개인정보를 다음의 목적을 위해 처리합니다. 처리한 개인정보는 다음의 목적이외의 용도로는 사용되지 않으며 이용 목적이 변경될 시에는 사전동의를 구할 예정입니다.

가. 홈페이지 회원가입 및 관리

회원 가입의사 확인, 회원제 서비스 제공에 따른 본인 식별·인증, 회원자격 유지·관리, 제한적 본인확인제 시행에 따른 본인확인, 서비스 부정이용 방지, 만14세 미만 아동 개인정보 수집 시 법정대리인 동의 여부 확인, 각종 고지·통지, 고충처리, 분쟁 조정을 위한 기록 보존 등을 목적으로 개인정보를 처리합니다.

동의합니다.

AI취업솔루션 100% 활용하기 메뉴

자소서&면접

대기업(직무별)
합격자소서검색

AI자소서작성기
(기업,직무 맞춤형)

기적의자소서
마법사
(AI+직무기반)

1분 Speech 작성

AI 면접노트

취업기초공사

이력서 작성

경험리스트 작성

STAR방식
사례작성

기업분석/
NCS진단

산업분석

단계별 기업분석

단계별 직무분석

1,000대기업
직무정보

GOAL 경력
개발목표

행복한 전직찾기

취업 SWOT분석

버킷리스트 작성

커리어로드맵

직업 & 직무

학과별진출경로

이 세상의 모든직업

기업표준 직무

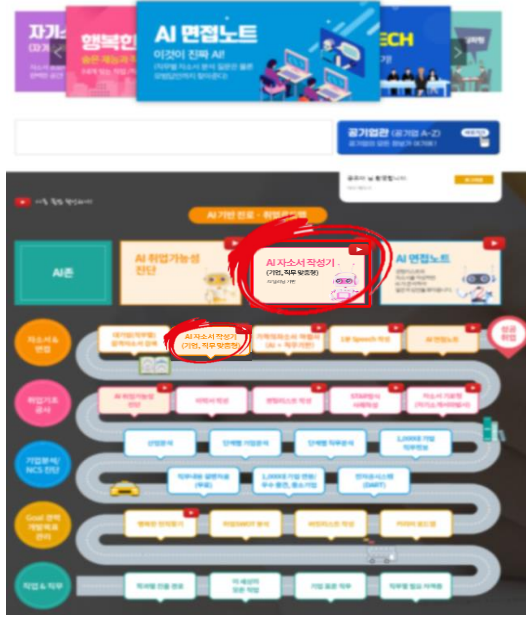
직무별 필요 자격증

인사전문가
강의 동영상

클릭 후 인사전문가 강의 동영상 시청

AI자소서작성기

사용
화면



AI자기소개서작성기는 다양한기업, 다양한 직무에 대해 15만개 이상의 빅데이터를 통해 인사전문가의 손길을 거친 검증된 사례를 찾아주고 직무역량 중심으로 작성할 수 있도록 도와주는 자기소개서작성 시스템입니다.

활용방법

1

- ① 지원기업 입력
- ② 지원직무선택 후 다음단계 클릭

지원기업을 입력하고, 지원직무를 선택해 주세요.

① (직접작성) (선택) ②

· 전체 직무 ·

AI가 데이터를 통해 학과별 맞춤 직무를 찾아 줍니다.

[졸업후진출분야]

▶ 기업 및 산업체 : 멀티미디어 회사, 이벤트 회사, 문구·원구 회사, 3D회사, 게임 및 캐릭터 개발 회사, 공간 디자인 회사, 디지털제품·팬시제품·가구·조명 관련 라이프스타일 디자인 회사, 패션·의료기·산업 장비·플렌드·환경·색채 관련 산업 기기 디자인 회사, 디스플레이 디자인 사무소, 가구 관련 회사, 조명 관련 회사, 광고 기획사

▶ 정부 및 공공기 : 한국국디자인진흥원 등 문화 예술 관련 공공기관

AI가 진출할 수 있는 분야 알려줌

Click!

2

- ① 본인이 작성할 자소서 질문 입력

AI 자소서 작성기 사용자 : 강현규 캠프

기업 | 00전자 직무 | IT일반

해당기업에서 요구하는 자소서 항목(질문) 을 모두 입력하세요.

항목1	성장과정	삭제
항목2	지원동기	삭제
항목3	입사후 포부	삭제
항목4		삭제

시자소서작성기

활용방법

3

- ① 작성을 원하는 내용을 나타내는 키워드를 찾아 선택하고 검색하기 클릭



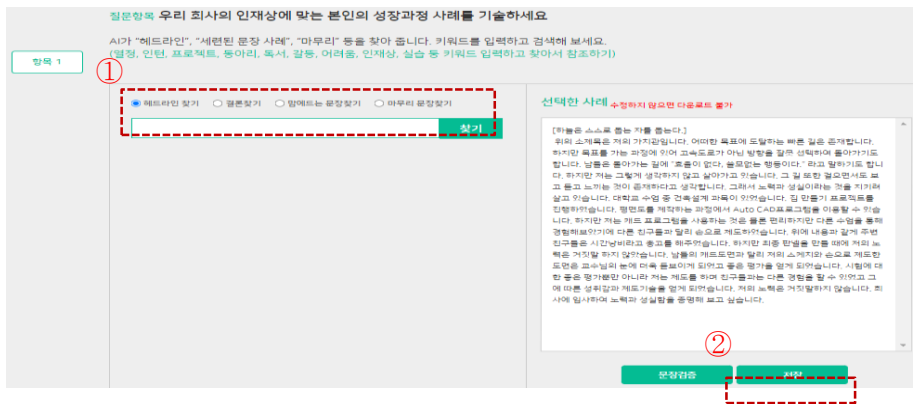
4

- ① 다양한 사례를 보고 수정을 원하는 사례선택
- ② '다음 화면에서 수정하기' 클릭



5

- ① 원하는 키워드를 입력하고 헤드라인, 결론문장, 맘에 드는 문장, 마무리 문장 등을 검색하여 내용을 수정할 수 있음.
- ② 저장 후 다음항목 작성



주의사항

⚠️ 시의 도움을 받은 후 반드시 자신감의 경험과 사례로 작성해야 면접통과가 가능합니다.

기적의자소서 마법사 (AI + 직무기반)

사용 화면



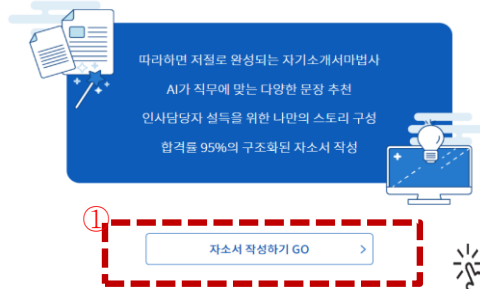
자기소개서마법사(AI + 직무기반)은 직무역량에 맞게 지원자의 경험을 바탕으로 작성할 수 있도록 사례를 제시하고 STAR방식으로 구조화 하여 면접관을 설득할 수 있는 차별화된 자소서 작성 시스템 입니다.(AI + 아날로그 융합형)

활용방법

1

① 자소서 작성하기 클릭

세상에서 가장 쉬운 자소서 작성 기적의 자기 소개서 마법사 NEW



2

① 지원하는 직무 선택(동일 직무가 없을 경우 유사직무 선택)
② 자소서 작성하기 클릭

직무선택 *3개 직무까지 작성 가능

① IT	간호·의료코디네이터	경영기획·경영전략·경영관리	구매	국내영업,해외영업
금융	디자인	마케팅	물류,자재관리	사회복지
상용기획,MD	생산관리	생산기술	설계,건축,엔지니어	연구개발
영업관리	위식·조리·식품	인사·교육	재무회계	제조(생산)
종무·식품영업·환경	품질관리	항공및고객서비스	종보·방송	

② 자소서 작성하기 Click!

기적의자소서 마법사 (AI + 직무기반)

활용방법

3

① 작성을 원하는 항목 클릭

오른쪽 항목을 선택하면 자소서를 작성할 수 있습니다. ➡

기본항목
직무중심지원통기(전문성)
조직(회사)중심지원통기
성장과정
학창시절경험
희망직무
성격의장단점
입사후포부
성취경험(도전/결정)
심화항목
창의적경험(공통)



4

- ① 항목의도 및 작성 방법 확인
- ② '더보기'클릭하여 더 많은 키워드 확인
- ③ 맘에 드는 키워드 클릭

성장과정 항목의도, 작성방법, 필요역량

① 항목의도, 작성방법, 필요역량 Click!

② 더보기 Click!

③ 키워드 선택 Click!

사례 키워드 선택

가능(직무)	기본(직무)	끈기(직무)	끈기(직무)	성실(직무)	성장(직무)	소통(직무)	어플(직무)	역경(직무)	원인(직무)	인내(직무)	정보(직무)
집요(직무)	최선(직무)	집착(직무)	컴퓨터(직무)	핵심(직무)	헌신(직무)	감각	고객	근성	글로벌	공정	꾸준
도전	독함	리더	목표	배려	배움	보안	성실	신뢰	열정	완성	외식
외식	유신	인턴	적응	정직	정확	주인	친근	친화	혁신		

TIP 사례 키워드를 선택하면 관련 사례가 나타납니다. 사례를 참조하여 수정 및 작성한 다음 완성해 보세요.

5

- ① '사례합쳐보기'전체 사례를 보고 참조하여 작성
- ② 'STAR방식으로작성하기'클릭하면 단계별로 구조화하여 작성
- ③ 전체내용을 요약한 결론 작성
- ④ 헤드라인 작성

1. 성장과정에서 인성이나 강점을 나타내는 최근 사례를 아래 STAR 방식에 의거하여 나만의 사례를 작성해 봅니다.

① 사례 합쳐보기 STAR방식으로 작성하기 Click!

사례 합쳐3

2학년 2학기 때 어플리케이션 팀프로젝트에 도전하였습니다. 이때 구성된 팀원 모두가 처음 앱 개발을 하는 상황이어서 누구나 설부터 먼저 나서 못했습니다. 저는 어플 만들 때 필요한 자바 언어와 개발 플랫폼에 대해 인터넷 영상을 통해 학습하기 시작하였습니다. 영상 뿐 아니라 교재를 구입해 새벽 늦게까지 읽고 정리하였습니다. 정리된 내용을 즉시 팀원들과 공유하였습니다. 학습한 내용을 바탕으로 실제 개발하는 어플에 적용을 시켜보기도 하였고 예제가 있을 때는 해결하기 위해 5시간 이상을 컴퓨터 앞에 앉아있었던 일도 많았습니다. 이런 노력을 통해 어플리케이션에 구글 지도 API와 로그인 API를 가져오고데이터베이스에 저장된 정보를 프론트 엔드로 가져와 디자인적으로 구성할 수 있었습니다. 꾸준히 어플 개발 기술을 학습하고 끈질기게 어플 개발에 몰두한 결과 최우수 팀에 선정이 되었고 해당 교과목에서도 우수한 성적을 받을 수 있었습니다. 이 경험은 끈질기게 그 문제에 몰입했을 때 효과적으로 문제를 해결할 수 있다는 자신감을 얻게 되었습니다.

작성3

사례를 참조하여 직접 작성하세요

2. 종합적인 결론을 수정 또는 작성해 주세요, 결론은 작성결과에서 앞부분으로 배치됩니다.

③ AI 추천

③ 끈질기게 문제를 원인을 파악하고 집념으로 문제를 해결하는 사람입니다. 0000년 어플리케이션 재작 프로젝트에서 처음 접해 본 문제를 해결하고 가장 좋은 평가를 받을 수 있었습니다.

*수정가능

3. 핵심결론과 성과를 간결하게 헤드라인으로 표현해 보세요

④ AI 추천

④ [교수님도 인정한 문제해결 역량]

*수정가능

기적의자소서 마법사 (AI + 직무기반)

활용방법

6

- ① 작성결과 확인
- ② 저장
- ③ 다운로드

▶ 작성결과^①

[교수님도 인정한 문제해결 역량]

끈질기게 문제의 원인을 파악하고 집념으로 문제를 해결하는 사람입니다. 0000년 어플리케이션 제작 프로젝트에서 처음 접해 본 문제를 해결하고 가장 좋은 평가를 받을 수 있었습니다.

0000년 을 주제로 0명의 팀원과 프로젝트에 도전했습니다. 프로젝트를 진행하면서 ~~한 어려움을 겪게 되었습니다.

-공백포함: 40 자, 40 Byte -공백제외: 40 자, 40 Byte

②

삭제

저장

③

다운로드

사용
화면



1분 Speech 는 면접에서 93% 이상이 제시 되는 면접용 자기소개를 효과적으로 준비하게 도와주는 시스템으로 직무별 다양한 합격사례를 통해 도움을 받을 수 있습니다.

활용방법

1

① 사례제공 동의 필수 선택

② 작성하기 클릭

본 솔루션을 통해 작성된 **①** 사례는 개인정보 정보를 삭제, 편집하여 2년 후 구직자들에게 지식 나눔으로 활용될 수 있습니다.
 사례제공 동의하기 **(필수)**

②

작성하기

작성내용 불러오기



Click!

활용방법

2

- ① 작성을 원하는 직무 선택
- ② 자신의 경험과 관련된 키워드 선택
- ※ 키워드는 3개까지 동시선택 가능

직무를 선택하고, 키워드를 선택해 주세요.

Q) 작성할 자소서 의 직무 / 키워드(3개까지)를 선택해 주세요.



이전단계

다음단계

3

- ① 수정및완성 버튼 클릭

총 2개 (1/2)의 사례가 생성되었습니다. "수정및완성"을 클릭하여 아래 내용을 본인에게 맞게 반드시 수정해주세요.

이전

다음

안녕하십니까, 따뜻한 이성을 가진 지원자, 홍길동입니다. 강유경전이라는 말이 있습니다. 강함과 유함을 동시에 지닌다는 말입니다. 행원으로서 2가지를 갖추려고 노력했습니다. 먼저, 경제학 복수전공과 FRM 준비를 통해서 금융산업에 대한 이해와 지식을 갖추려고 노력했습니다. 아울러 펜싱과 양력등반을 하면서 강한 체력을 갖추었습니다. 또한, 사회복지학 실습과 봉사활동을 통해서, 사회적 약자에 대한 배려를 배울 수 있었습니다. 이러한 배려 덕분에 통장 재발급 비용에 화를 내던 노숙자분에게도 차분하게 대처했던 경험이 있습니다. 입행후 저의 차갑지만 따뜻한 마음을 잃지 않는 기본자세로 A은행에서 강유경전을 실천하는 행원이 되고 싶습니다. 감사합니다.

홈

이전단계

수정 및 완성

4

- ① 본인만의 내용으로 수정
- ② 저장 후 다운로드

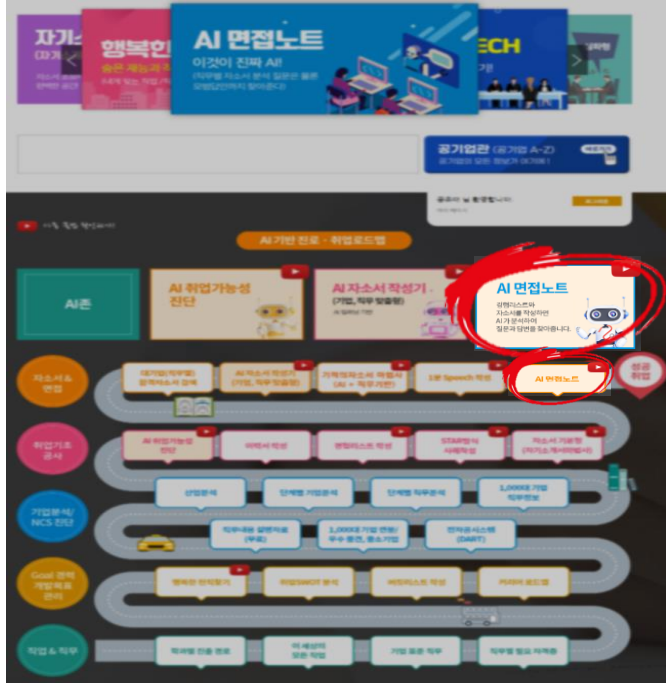
안녕하십니까, 따뜻한 이성을 가진 지원자, 홍길동입니다. 강유경전이라는 말이 있습니다. 강함과 유함을 동시에 지닌다는 말입니다. 행원으로서 2가지를 갖추려고 노력했습니다. 먼저, 경제학 복수전공과 FRM 준비를 통해서 금융산업에 대한 이해와 지식을 갖추려고 노력했습니다. 아울러 펜싱과 양력등반을 하면서 강한 체력을 갖추었습니다. 또한, 사회복지학 실습과 봉사활동을 통해서, 사회적 약자에 대한 배려를 배울 수 있었습니다. 이러한 배려 덕분에 통장 재발급 비용에 화를 내던 노숙자분에게도 차분하게 대처했던 경험이 있습니다. 입행후 저의 차갑지만 따뜻한 마음을 잃지 않는 기본자세로 A은행에서 강유경전을 실천하는 행원이 되고 싶습니다. 감사합니다.

홈

이전단계

저장

사용
화면



AI면접노트는 지원자의 지원직무, 경험리스트 등을 분석하여 예상되는 질문을 추천해주고 인사담당자가 검증한 모범답안까지 제시해주는 시스템입니다. 또한 모범답안을 참조하여 지원자의 면접 스크립트를 작성하고 연습할 수 있습니다.

활용방법

기업/직군(직무) 선택

1

① 본인이 지원하는
직무 선택(동일 직
무가 없을 경우 유
사직무 선택)

! (주의사항) 지원직무 선택을 1개까지만 선택가능하며, 관련 직무 선택하면 1주일 후에 변경 가능함.
지원 직군이나 직무가 확정되지 않은 경우는 '미정'으로 선택하여 진행하시기 바랍니다.

회망 직무 선택 (작성한 직무: 경영기획, 공기업, 반도체-디스플레이)

미정

간호·의료서비스	건축설계	게임개발운영	경영기획	고객상담·서비스
공기업	공무원	광고홍보	구매·자재관리	국내영업
금융영업	금융청구사수	① 기계설계	네트워킹·운영	디자인
마케팅	물류관리	반도체-디스플레이	방송제작기술	법무·감사
사회복지	상품개발	생산	유통계정기술	생산기술
시스템개발·운영	식품·예뉴개발	연구개발	유통영업(영업관리)	인사·교육
재무·회계	전장	정보보안	제약영업	철도
출무서비스	컨텐츠기획	트류-건축시공	파워트레인	품질관리
항공·해운	해외영업	환경·안전관리	MD	

Click!

활용방법

2

① AI가 분석한 맞춤 질문, 기본 필수 질문, 면접 질문 직접 선택 유형 중 하나를 선택



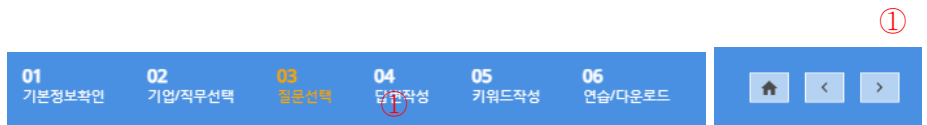
3

① AI가 추천해준 질문에 대해 해제 또는 추가 선택



4

① 다음단계 진행



활용방법

5

- ① 질문의도와 답변 방향 참조
- ② 모범답안 참조
- ③ 나만의 답변 작성
- ④ 답변을 효과적으로 기억하기 위한 키워드 작성
- ⑤ 저장
- ⑥ 필요시 추가질문 및 답변작성

The screenshot shows an AI interview interface with several key components highlighted by numbered red dashed boxes:

- ① 질문의도 (Question Intent):** Located at the top, it explains the purpose of the question and provides a model answer.
- ② 답변 예시 (Answer Example):** A text area showing a sample response to the question.
- ③ 나의 답변 작성 (Write My Answer):** A large text input area for the user to write their own answer.
- ④ 키워드 정리 (Organize Keywords):** A section for listing keywords related to the answer.
- ⑤ 질문의도 (Question Intent):** A second instance of the question intent section, located below the answer example.
- ⑥ 연속 질문 (Continuous Question):** A section for asking follow-up questions.

6

- ① '답변내용 숨기기' '답변내용 보이기' 기능을 통해 답변 내용 숨기기가 키워드만 가지고 연습
- ② 다운로드 후 수정 및 활용

The screenshot shows a table with columns for '질문' (Question), '키워드' (Keywords), and '답변내용' (Answer Content). A blue '다운로드' (Download) button is highlighted with a red dashed box and a circled '2'. A '답변내용 숨기기' (Hide Answer Content) button is also highlighted with a red dashed box and a circled '1'.

질문	키워드	답변내용
자기소개를 해주세요.		
지원자는 어떠한 성격입니까? 장단점 위주로 말해주세요	정신, 세심함, 0000000000	정신을 잘 다스리는 습관을 들이고 싶었던 습관을 가지고 있습니다. 이항 성격으로 지난 학기 프로젝트에서 팀 성과를 극대화
안중을 어떻게 보충하고 있는가? 안중으로 인해 손해 볼 적이 있다면 말해주세요		
실적인 안중과 극복방안을 무엇입니까?		
다른 학생에 대해 얘기해주세요		
졸업후나 생활인턴과 같은가? 왜 그렇게 결정했는가?	0000년 키워드	생활인턴은 asdfghjklmnp
영어 크리틱 피드백(가치)를 어떻게 보았는지 말씀해 주시겠습니까?		

①

답변내용 숨기기

사용
화면



경험리스트는 대학시절 경험 했던 모든 활동을 정리함으로써 역량을 찾아내고 직무와 연결시켜 취업 가능성을 높이는 '취업기초공사'라고 할 수 있으며, 성공적인 자기소개서 작성과 면접을 가능하게 하는 필수활동입니다.

활용방법

1

① '작성사례보기'를
클릭하여 작성사례
참조

경험 리스트

취업성공

▶ '경험리스트는 효과적으로 이력서/자소서를 작성하고 면접을 준비하는 데 도움이 됩니다. 지금까지 해왔던 모든 활동을 아래 양식에 정리하여 입사지원서 준비, 면접 준비, 취업 준비가 과정에 활용하시기 바랍니다.

작성 사례보기 Click!

1. 지원기업 및 직무

성명	전화번호	학교	경기대학교	선박	직년	4학년
연락처	010-0000-0000	E-Mail	blagent@naver.com	sns/올릭이지		
경력	경험한	지원기업	삼성, LG	기업직무	경영기획	
성적	4.3	전공성적	4.1	졸업시기	0000.02	

2. 직무역량 분석 (직무수행에 필요한 지식, 스킬, 태도(직무적합성)를 최소 3개 이상 적어주세요)

구분	내용
필요지식(3가지 이상)	통계지식, 유통관리, 무역관리, 통관관리 등
필요스킬(3가지 이상)	영어회화, 데이터분석, 인사관리 분석력 등
직무적합성(태도, 3가지 이상)	협동력, 세심함 등
지원기업 인계상	

3. 성격 및 외국어 (활동내용 및 활동에서 발휘된 지식, 스킬, 태도(직무적합성) 또는 배운점에 대해 작성해 주세요)

구분	활동내용	발휘역량		
		지식	스킬	태도
외국어	프릭 900	무역영어, 영단 22000개 숙지	영어통역 능력	근기, 열정
학교성적	3학년 성적 2.0에서 졸업할까지 4.18	4대역할 지시, 후회 용량한 지시 등	CAD 스킬, 커팅어, 아두노	집중력, 체계적
전공	반도체 소자, 8대공정	물리전자, 공전전자, 소자시험	역이력 분석	집중력, 열정, 책임감

활용방법

2

① 지원기업 및 직무 작성

1. 지원기업 및 직무

성명	강현규캠프	학교	경기대학교 선택	학년	4학년
연락처	010-0000-0000	E-Mail	blegend@naver.com	sns/홈페이지	
전공	경영학	지원기업	삼성, LG.	기업직무	경영기획
성적	4.3	전공성적	4.1	졸업시기	0000.02

- 전체평점과 전공성적 기재
- 기업직무는 현재 고려하고 있는 직무로 기재
- 연락처, 이메일 등은 생략가능

② 직무역량분석

2. 직무역량 분석 (직무수행에 필요한 지식, 스킬, 태도(적부적합성)을 최소 3개 이상 적어주세요)

구분	내용
필요지식(3가지 이상)	통계지식, 유기화학, 무기화학, 품질관리 등어
필요스킬(3가지 이상)	데이터가공, 데이터분석, 신사업 분석력 ~~력.
직무적합성(태도, 3가지 이상)	꼼꼼함, 세밀함, 끈기.
지원기업 인재상	

- 필요지식 : 내가 선택한 직무를 수행하는 데 필요한 지식 3가지 이상 적어보기
- 필요스킬 : 직무를 잘 수행하기 위한 기술은 무엇이 있을까요?(AI솔루션 “단계별 직무분석”을 참조하면 도움을 받을 수 있음)
- 직무적합성 : 직무 적합성은 선택한 직무를 수행하는 필요한 강점이라고 보면 됩니다.(EX) 데이터분석력, 끈기, 문제해결력, 분석력 등)

③ 성적 및 외국어

3. 성적 및 외국어 (활동내용 및 활동에서 발휘된 지식, 스킬, 태도(적부적합성) 또는 배운점에 대해 작성해 주세요)

구분	활동내용 ①	발휘역량		
		② 지식	③ 스킬	④ 태도
외국어	토익 900	무역영어, 영단 22000개 숙지	말기/통역/번역	끈기, 열정
학교성적	2학년 성적 2.5에서 졸업할때까지 4.15	4대역할 지식, 특히 동역할 지식 쌓기	CAD 스킬, 카티아, 아두이노	집중력, 체계적
전공	반도체 소자, 8대공정	클라즈마, 공정이슈, 스퍼터링	데이터 분석	집중력, 열정, 책임감

- ① 외국어 또는 학교 성적을 관리하면서 특별히 노력했던 부분이 있으면 적어 줍니다. (EX) 하루 5시간 이상씩 공부하여 5개월만에 외국어 점수 300점 향상 등)
- ② 해당 활동에서 내가 얻은 지식은 무엇입니까?
- ③ 해당 활동에서 얻은 스킬(기술적인 부분)은 무엇입니까?(EX)엑셀활용능력, 문서작성능력, 코딩,설계 등)
- ④ 해당 활동에서 발휘된 장점은 무엇입니까? 해당되는 것은 모두 적어 주세요 (EX) 끈기, 열정, 판단력, 결단력, 적극성 등)

활용방법

2

④ 수상경력 및 취득자격증

4. 수상경력 및 취득 자격증

활동내용 ①	취득(수상)일	지식 ②	스킬 ③	태도 ④
00경진대회 장려상 (상훈: 대학 3학년 열역학 과목)	2022-09-06	베르누이방정식	아두이노/베릴로그/파이C	끈기/열정/문제해결

고등학교 이후 수상 및 취득한 자격증은 모두 적어 줍니다.

- ① 활동내용을 6하 원칙에 의거하여 가능한 상세히 적어 줍니다.
- ② 해당 활동에서 내가 얻은 지식은 무엇입니까?
- ③ 해당 활동에서 얻은 스킬(기술적인 부분)은 무엇입니까?(EX)엑셀활용능력, 문서작성능력, 코딩,설계 등)
- ④ 해당 활동에서 발휘된 장점은 무엇입니까? 해당되는 것은 모두 적어 주세요 (EX) 끈기, 열정, 판단력, 결단력, 적극성 등)
- ⑤ + 를 클릭하면 칸을 추가할 수 있습니다.

⑤ 직무(전공)관련 활동

5. 직무(전공) 관련활동 (인턴/프로젝트/자격증/실습/과제등 활동에서 발휘된 지식/스킬/태도(직무적합성) 또는 배운점에 대해 작성해 주세요)

활동내용 ①	활동기간 ②	지식 ③ (ex:노출법/4P/무제역학 지식)	스킬 ④ (ex:엑셀/계측기 활용기법)	태도 ⑤ (ex:전략적사고/문제해결등)
00프로젝트 참여(자세히 기술)	202203~12 (6개월)	4대역학6시그마/트리즈	미니탭, spss	끈질김, 정확성
계획: 00를 해야-				
계획: 00를 해야-				

대학시절 전공 및 직무와 관련된 모든 활동을 적어 줍니다.

(인턴, 프로젝트(과제활동), 실습, 토론동아리, 전공동아리, 교육, 논문작성, 연구실 근무, 세미나 참여 등)

- ① 활동내용을 6하 원칙에 의거하여 가능한 상세히 적어 줍니다.
- ② 활동기간을 기억나는대로 정확하게 적어 줍니다.
- ③ 해당 활동에서 내가 얻은 지식은 무엇입니까?
- ④ 해당 활동에서 얻은 스킬(기술적인 부분)은 무엇입니까?(EX)엑셀활용능력, 문서작성능력, 코딩,설계 등)
- ⑤ 해당 활동에서 발휘된 장점은 무엇입니까? 해당되는 것은 모두 적어 주세요 (EX) 끈기, 열정, 판단력, 결단력, 적극성 등)

⑥ 대내외활동

6. 대내외활동 (일반아르바이트, 국토대장경, 동아리 등 활동 과 활동에서 발휘된 지식, 스킬, 태도(직무적합성)를 작성해 주세요)

활동내용 ①	활동기간 ②	지식 ③ (ex: 고객, 서비스, 커뮤니케이션)	스킬 ④ (ex: 고객응대, 동기부여)	태도 ⑤ (ex: 헌신, 친화력, 주위공신)
[000면적점 아르바이트] 2021년 00지역에 있	2021.03-04	상품에 지식, 100여개 상	판매스킬, 고객응대, 계산	고객서비스, 커뮤니케이션
계획: 00를 해야-				

고등학교 이후 아르바이트 등 모든 대외 활동을 적어 줍니다.

(편의점, pc방, 카페, 직무무관 동아리, 국토대장경 등 모든 활동을 기록)

- ① 활동내용을 6하 원칙에 의거하여 가능한 상세히 적어 줍니다.
- ② 활동기간을 기억나는대로 정확하게 적어 줍니다.
- ③ 해당 활동에서 내가 얻은 지식은 무엇입니까?
- ④ 해당 활동에서 얻은 스킬(기술적인 부분)은 무엇입니까?(EX)엑셀활용능력, 문서작성능력, 코딩,설계 등)
- ⑤ 해당 활동에서 발휘된 장점은 무엇입니까? 해당되는 것은 모두 적어 주세요 (EX) 끈기, 열정, 판단력, 결단력, 적극성 등)

사용
화면



산업분석은 4차산업혁명에 대한 자료, 경제연구소, 경제전망, 산업트렌드는 물론 업종별 기업에 대한 자료를 볼 수 있는 사이트를 모아 체계적인 산업분석을 할 수 있는 사이트 모음입니다.

활용방법

1

① 산업관련 면접 기출 확인

산업분석 면접유형 ①

Q. 해당 업종의 최근 이슈에 대해서 말해보세요.

Q. 우리는 무엇을 대비해야?

Q. 향후 우리 업계는 어떤 방향으로 변화가 있을 것이라 생각하나요?

Q. 4차산업 혁명에 대해 브리핑.

Q. 최근 관심있는 분야를 설명해주세요.

Q. 산업 통합 파악을 위해 꾸준히 하고 있는 활동?

Q. 00산업을 선택한 이유는?

Q. 최근 00산업 트렌드는?

Q. 5년 후 트렌드는 어떻게?

Q. 해당 업종의 최근 이슈에 대해서 말해보세요.

2

① 다양한 산업분석 사이트

산업분석 정보수집 ①

1 네이버 산업분석정보 산업분석을 위한 이슈 확인 가능	2 황피나가이드 필요한 기업 정보를 확인할 수 있으며, 상세한 기업정보를 소싱할 수 있어 기업별 경쟁력 파악 가능	3 한국산업연구원 국내외 산업 경제 동향, 동향과 인식을 종합적으로 분석한다. 다양한 리포트와 시사점을 제공하는 종합적인 산업분석 플랫폼	4 한국은행 경제포럼 통계, 경제, 연구소 등 다양한 연구, 세미나 등 기업별 맞춤형 제공
5 100대기업연구원 경제정책 및 비즈니스트렌드 등 다양한 연구자료 제공	6 연구소기업정보포털 기업정보, 실적, 재무, 투자, 경영정보 등 다양한 기업정보 제공	7 대한항공연구원 가시성, 질의, 산업발전, 미래 산업 동향 등 시사연구 보고서 발행 가능	8 하나금융연구소 하나은행 연구팀들이 분석한 최신 산업별 동향, 이슈, 전망 등 다양한 자료
9 산업경제분석시스템 산업별 분석을 위한 기업별 분석, 산업동향, 동향, 이슈, 전망 등 다양한 자료 제공	10 국가통계포털 최신 산업통계 및 산업별 통계, 기업별 세부 통계자료 제공	11 미래경제연구원 미래예측기술을 통해 미래 산업 동향, 이슈, 전망 등 다양한 자료 제공	12 한국개발연구원(KDI) 중요한 이슈를 분석하고, 정책적인 시사, 연구보고서 등 경제 전망, 정책 방안
13 KIPI연구소 산업별 이슈, 기업 이슈 및 산업기사 등	14 현대경제연구원 현대그룹 계열사인 현대경제연구원, 현대경제연구원, 현대경제연구원, 현대경제연구원 등 다양한 연구보고서	15 포스트경제연구소 미래 산업 동향, 이슈, 전망 등 다양한 연구보고서 제공	16 한국연구정보서비스 국내외 학술, 연구보고서 등

! 가 있는 사이트는 중요사이트

사용
화면



단계별 기업분석은 대기업, 중견기업, 중소기업, 벤처기업에 이르기까지 기업에 대한 정보를 탐색할 수 있는 사이트 모음입니다.

활용방법

1

① 기업분석관련 면접 기출 확인

기업분석 면접유형 ①

- Q. 우리 회사에 왜 지원했나요? 우리 회사에 관심을 갖게 된 계기가 있나요?
- Q. 우리 회사의 가장 큰 강점은 뭐라고 생각하시나요?
- Q. 입사 후 어떤 부분에서 성과를 내고 싶나요?
- Q. 지원자의 핵심 비즈니스 모델에 대해서 설명해주세요.
- Q. 지원자의 특성과 우리 회사의 기업문화는 어떤 공통점이 있나요?
- Q. 지원자를 뽑아야 하는 이유를 설명해주세요.
- Q. 우리 회사는 000 부분이 필요하는데 어떤 경험(노력)을 했었나요?
- Q. 우리 회사가 개선할 부분은?

2

① 다양한 기업분석 사이트

기업분석 정보수집

1 전자공시시스템 기업별 주요 실적표 및 주요인원 등을 볼 수 있으며 각종 및 현황 등 열람 가능	1 가치 기업·기업분석에서 주요 기업별 기업정보·재무현황 정보 제공	1 중소기업인력 정보시스템 비상장 중소기업의 경영성과 실적 가능	1 스타트업 기업 (EVC) 국내 스타트업 및 중소기업의 투자·연출, 기업 실적 현황 등 열람 가능
1 사람인 기업리뷰 현재 회사자가 리뷰하는 생생한 기업리뷰	1 니이스 기업정보 기업정보, 재무정보, 신용정보 등을 포함한 기업정보 분석서비스 제공	1 빅카인즈 국내 5대 주요 언론사 6천만 건 이상의 뉴스 기사를 기반으로 빅데이터 분석 서비스 제공	말리모 350여개의 중소기업에 대한 경영분석 정보 수록
플문아이 금융리뷰 지방 중소기업의 기업·재무·경영에 대한 경영분석자료 제공	워크넷 기업정보 200여만개의 기업정보 수록, 채용정보, 중소기업지원사업, 기업정보를 통해 채용정보 열람		

! 가 있는 사이트는 중요사이트이

사용
화면



단계별 직무분석은 하는일, 직무수행 필요요건, 현직자 인터뷰 등 직무와 관련된 정보를 찾을 수 있는 사이트로 구성되어 있으며, '기업표준직무'의 경우 기업의 대표직무를 수록하여 자소서작성과 면접시 참조할 수 있도록 핵심적인 내용을 담았습니다.

활용방법

1

① 직무분석 관련 면접기출 확인

직무분석 면접유형

- Q.4P에 하나의 P를 더한다면?
- Q.반도체 8대 공경에서 원하는 분야는?
- Q.자금회계에서 가장 중요하다고 판단되는 단위는?
- Q.현장에서 특성요인도는 어떻게 활용되나?
- Q.필요한 역량을 갖추고 있다는 것을 사례를 중심으로 설명하십시오.
- Q.손익마인드, 고객 및 사이트 지표 분석을 위해 보유한 역량은?
- Q.자신만의 차별화 된 강점은?
- Q.입사한다면 어떤 성과를 낼 수 있나?
- Q.지원자만의 강점이 어떤 부분에서 직무와 맞나?
- Q.직무 수행 능력 향상을 위해 어떤 노력을 했나?

2

① 다양한 기업분석 사이트 참조

직무분석 정보수집

<p>기업표준직무</p> <p>23가지 직무별 기업직무분석을 통해 필요역량과 직무별 수행능력 제공</p>	<p>워크넷 한국직업정보</p> <p>한국고용정보원에서 매년 실시. 대표 직업들의 수행직무, 직무특성, 일자리 전망 등 검색</p>	<p>국가직무능력표준 (NCS)</p> <p>공공기관 채용에 활용되는 직무능력표준으로서 현장에서 직무를 수행하는데 필요한 지식, 기술 등을 국가적 차원에서 표준화</p>	<p>잡코리아 직무인터뷰</p> <p>약 2천여개의 현직자 인터뷰를 통한 직무소개 제공</p>
<p>사람인 직무인터뷰</p> <p>약 1천여개의 현직자 인터뷰를 통한 직무소개 제공</p>	<p>잡이름 직무사전</p> <p>직무별 간단한 직무내용 파악 가능하며, 역량 사전과 함께 분석 추천</p>	<p>한국 직업방송</p> <p>고용노동부와 산업인력공단이 함께 운영하는 직업 관련 방송</p>	<p>잡포스팅 외국계기업</p> <p>외국계 기업 취업정보를 제공</p>

사용
화면



직무내용설명자료는 실제 기업에서 실행되는 직무 프로세스와 직무에 대한 상세한 내용을 정리하여 수록된 9000개 이상의 자료로 직무용어, 직무책임, 프로세스 등이 포함되어 있습니다. *출처 : 산업인력공단

활용방법

1

① 카테고리 확인



2

① 중분류, 소분류, 세분류까지 선택 후 파일 다운로드

중분류	소분류	세분류(직무)
01. 기획사무	01. 재무	01. 회계감사
02. 총무인사	02. 회계	02. 세무
03. 재무회계		
04. 생산품질관리		



사용 화면



행복한천직찾기는 상경, 항점, 흥미 영역을 진단 후 뇌이론에 기반하여 적합한 직업을 추천해주는 도구입니다. 또한 자신의 강점 및 보완점 등을 명확히 인식하여 취업과정에서 장점과 보완점 등을 체계적으로 표현할 수 있습니다.

활용방법

1

- ① 천직찾기 소개 읽어보기
- ② '천직찾기'실시 클릭

행복한 천직찾기

천직찾기 소개

개요
진단종류
보고서

진단방법

천직찾기 실시

천직찾기 소개 개요

헌방에 해결하는 진로적성검사! 직무능력 검사가 아닙니다.
성격, 강점, 선호도를 고려하여 상인에게 최적화된 직업과 직무 및 학과(청소년)를 추천해 주는 진단도구입니다.

① '행복한천직찾기'(Job - fit)소개

'행복한천직찾기'는 대한민국 유일 무이한 직업과 직무를 찾아주는 진단지입니다.
프레더릭 교수의 강점이론과, MIT 경영대학 교수인 사인(Schein, E.H)박사의 선호도 인용리리를 기초로 했으며, 성격에 대해서는 세계적인 뇌 과학자인 MacLean의 상위 일체 뇌 이론에 근거하여 Rolf W. Schirm에 의해 개발되고 연구된 성격진단 프로그램으로, 현재 20개 언어로 번역되어 전 세계 50여 개 국가에 보급된 검증된 프로그램입니다. 위에 기술한 3가지 진단은 국내 대기업인 삼성, LG, 롯데, 현대, 기아, 한화를 비롯하여 수많은 기업체의 기관에서 활용되고 검증된 내용입니다. ㈜갑담에서는 위 3가지 요인을 종합하여 개인의 특성을 고려한 최적의 직업과 직무를 찾아주는 진단지를 개발하게 되었습니다. 본 진단 도구에 대해 5000명 이상의 사전 테스트를 통해 검증하였고 2013년 특허를 출원하게 되었습니다.

Click!



활용방법

2

① '성인용검사실시' 클릭

천직찾기 실시

■ 검사실시 개요

- 검사는 총 3가지로 구분되며 총 소요시간은 40분입니다.
- 검사 도중 종료시 후회 접속하여 재검사 할 수 있습니다.
- 검사는 자신의 수준과 용도에 맞게 [성인용, 청소년용] 구분하여 선택하시기 바랍니다.
- 검사를 진행할 사용자는 아래의 버튼을 클릭하여 주시기 바랍니다.

구분	진단문항수	소요시간
성격	10문항	40분
강점	84문항	
선호도	40문항	

■ 검사실시

성인용 검사실시

청소년용 검사실시

■ 결과조회

성인용 검사결과

청소년용 검사결과

3

① '응답방법' 읽어보기

② 진단실시

③ 등록하기 및 다음 단계 진행

1. 성격유형 진단 검사 (총 10문항)

본 진단지는 개인의 성격유형을 탐색하여 일상생활의 행동양식과 모습을 통해 직업선택에 도움을 주고자하는 것입니다. 개인에 따라 다를 수 있으며 결과가 부정확할 경우 재검사를 부탁드립니다.

× 응답방법

1. 상황1 ~ 상황7

다음의 각 상황에서 답안을 선택하는 방식입니다.

- 3가지 항목중 자신이 가장 잘 어울리는 항목 1개의 원형(O) 영역에 체크(✓)함
- 3가지 항목중 자신이 가장 어울리지 않는 항목 1개의 부적합(X) 영역에 체크(✓)함
- 한 항목의 영역에 모두 체크할 수는 없습니다.

적합	부적합	적합	부적합	적합	부적합
<input type="checkbox"/>	<input type="checkbox"/>	<input type="checkbox"/>	<input type="checkbox"/>	<input type="checkbox"/>	<input type="checkbox"/>
<input type="checkbox"/>	<input type="checkbox"/>	<input type="checkbox"/>	<input type="checkbox"/>	<input type="checkbox"/>	<input type="checkbox"/>
<input type="checkbox"/>	<input type="checkbox"/>	<input type="checkbox"/>	<input type="checkbox"/>	<input type="checkbox"/>	<input type="checkbox"/>

(O) (O) (X)

II. 상황8 ~ 상황10

다음의 각 상황에서 답안을 선택하는 방식입니다.

- 6개의 항목중 가장 잘 어울리는 것 3가지만 선택하세요.
- 6개의 항목중에서 자신이 가장 맞다고 생각 하는것 3가지만 선택하세요.

상황 1. 별로 친하지 않은 사람들과 함께 있을 때, 내가 원하는 자세나 입장은

	적합	부적합	취소
불편함을 느낀다. 자세가 맞고 조용히 뒤에 있는식으로 대처한다.	<input type="radio"/>	<input type="radio"/>	<input type="button" value="취소"/>
모임 분위기에 몰입 만족한다. 낯선 사람들과도 쉽게 친해지고 잘 어울린다.	<input type="radio"/>	<input type="radio"/>	<input type="button" value="취소"/>
모임 분위기에 주도한다. 무슨 일을 하든 리더로 기꺼이 앞장서서 역할을 맡는다.	<input type="radio"/>	<input type="radio"/>	<input type="button" value="취소"/>

상황 2. 주변사람과의 일로 화를 낼 상황이 생겼을 때 당신의 행동이나 자세는?

	적합	부적합	취소
화가 나면 이성을 잃고 포효한다. 무엇인가 신체적인 충돌을 해야만 풀린다.	<input type="radio"/>	<input type="radio"/>	<input type="button" value="취소"/>
화가 난 상황과 이유를 말하고 나면 분이 풀린다.	<input type="radio"/>	<input type="radio"/>	<input type="button" value="취소"/>
충만하면 드러내지 않고 혼자서 화를 식힌다	<input type="radio"/>	<input type="radio"/>	<input type="button" value="취소"/>

상황 3. 삶의 여정을 생각해보면 매 언제가 가장 좋은 시기라고 생각하십니까

	적합	부적합	취소
아름기는 부모 보살핌을 받아 걱정이 없고 편안한 시기이다.	<input type="radio"/>	<input type="radio"/>	<input type="button" value="취소"/>

남은시간
59:50

↑
top

등록하기 닫기

※ 검사 후 '성인용 검사결과'에서 진단결과 확인

■ 검사실시

성인용 검사실시

청소년용 검사실시

■ 결과조회

성인용 검사결과

청소년용 검사결과



Click!