

2020년도 국가근로장학금 동계방학 집중근로 프로그램 희망근로지 홈페이지 신청 매뉴얼(학생용)

※ 신청 전 잠깐!

1. 희망근로지 신청기간은 2020. 11. 23.(월) ~ 12. 3.(목)입니다.
2. 신청 가능한 희망근로지의 수는 **5개**입니다.
3. 희망근로지 신청 후 **최종 신청 내역을 확인**하시기 바랍니다.
※ 작성 후 최종 신청을 하지 않을 경우 참여가 불가능합니다.
4. 반드시 **매뉴얼의 절차**에 따라 진행하시기 바랍니다.
5. 동계방학 집중근로 프로그램의 사업기간은 근로하는 기관에 따라 상이함을 알려드립니다.

방학 집중근로 프로그램 진행절차

순서	진행절차	대학	학생	기관	재단
1	방학 집중근로 프로그램 참여 신청	✓	-	-	-
2	수요조사 등록	-	-	✓	-
3	기관 수요조사 심사	-	-	-	✓
4	희망근로지 신청	-	✓	-	-
5	기관별 학생 매칭 및 대학에 매칭결과 안내	-	-	-	✓
6	매칭결과 조회 후 기관별 학생 선정 및 가배정	✓	-	-	-
7	학생 선정 및 가배정 내역 조회	-	-	✓	-
8	(학생) 업무계획서 제출 (기관) 업무계획서 승인	-	✓	✓	-
9	(학생) 교육이수보고서 제출 (기관) 교육(안전 및 부정근로 예방) 진행	-	✓	✓	-
10	근로 진행, 출근부 입력	-	✓	-	-
11	출근부 확인 및 대학 제출	-	-	✓	-
12	출근부 승인 및 마감	✓	-	-	-

희망근로지 신청 전 잠깐!

방학 집중근로 참여대상 여부를 확인하세요!

방학 집중근로는 소속대학이 동계방학 집중근로 프로그램에 참여하며, 2020년도 2학기 학생신청기간 내 국가근로장학금을 신청한 학생만 참여가 가능합니다. 또한 국가근로장학금 신청상태가 '대학추천' 또는 '서류완료' 일 경우 신청 가능합니다.

※ 신청상태가 '대학추천거절'일 경우, 소속대학 장학팀 문의

희망근로지 신청 순서

- 1 한국장학재단 홈페이지 접속
- 2 [장학금] > [국가근로장학금] > [근로장학관리] > [희망근로지 신청]
- 3 신청기간 조회의 2020년 2학기 [방학중] 클릭
- 4 조회된 기관 중 희망하는 근로지를 선택하여 참여 버튼 클릭
 - ※ 희망근로지 5개까지 신청가능
- 5 선택한 기관별로 근로기간 등 확인하고, 지원동기 작성 후 최종 신청
- 6 지원동기 작성까지 완료되면 신청완료. 신청 후 최종 신청내역 확인
 - ※ [장학금] > [국가근로장학금] > [근로장학관리] > [희망근로지 신청현황]

1) 한국장학재단 홈페이지 접속

푸른동대 한국장학재단

장학금 학자금대출 인재육성 기부

QUICK MENU

검색

전체메뉴

재학생

졸업생

학부모

기일기관

로그인

마이페이지

1 공지사항

- 2019년 상반기 안동시 대학생 학자금대출 이자지원 신청안내
- 2019년 상반기 울산광역시 대학생 학자금대출 이자지원 신청안내
- 2019년 상반기 남원시 대학생 학자금대출 이자지원 신청안내

소득구간(분위)

한눈에 보는 소득구간(분위)
나의 소득구간(분위) 확인
소득구간(분위) 최신화 신청 (구 이의신청)
가구원 정보제공 동의 하기
가구원 정보제공 동의현황
국외 소득·재산 신고 현황
국외 소득·재산 신고결과 모니터링
가구원 소득구간(분위) 산정 현황

소득연계형 국가장학금

국가장학금 I 유형 (학생직접지원형)
국가장학금 II 유형 (대학연계지원형)
다자녀 국가장학금
지역인재장학금
입학금 지원 장학금

2 국가근로장학금


국가근로 및 취업연계 장학금

중소기업 취업연계 장학금 (희망사다리 I 유형)
고졸 후학습자 장학금 (희망사다리 II 유형)

기부장학금

푸른동대 기부장학금

한국장학재단 홈페이지 (<http://www.kosaf.go.kr>) 접속

- 왼쪽 QUICK MENU >  클릭(1) 후 로그인
- 장학금 > 국가근로 및 중소기업 취업연계장학금 > 국가근로장학금 클릭(2)

2) 국가근로장학금 메뉴 접속

The screenshot shows the website interface for the National Student Loan Service. The top navigation bar includes '장학금' (Scholarship), '학자금대출' (Student Loan), '인재육성' (Talent Development), '기부' (Donation), '생활관' (Residence Hall), '고객센터' (Customer Center), '재단소개' (Foundation Introduction), and '정보공개' (Information Disclosure). The main content area is titled '국가근로장학금' (National Student Loan) and contains information about the 2020 application period, including dates and times for the first and second rounds. A sidebar menu on the right lists various services, with '국가근로장학금관리' (National Student Loan Management) highlighted. A red circle with the number '1' points to the '희망근로지 신청' (Application for Desired Part-time Job) option under the management menu.

홈페이지 > 장학금 > 국가근로장학금 > 근로장학관리

- 국가근로장학금 소개화면 접속
- 우측 근로장학관리 >> 희망근로지 신청 (1) 클릭

3) [방학중] 신청기간 선택

희망근로지 신청

○ 희망근로지 신청기간 조회

선택	년도	학기	구분	자수	신청기간
<input checked="" type="radio"/>	2020	2	방학중	1	
<input type="radio"/>	2020	2	학기중	1	

※ 신청하고자 하는 신청기간을 선택 후, "희망근로 신청하기"버튼을 클릭하여 진행하세요.

희망근로 신청하기 >

국가근로장학금 > 근로장학관리 > 희망근로지 신청

- 희망근로지 신청기간 중 '구분'이 [방학중]인 신청기간을 선택(1)하고

희망근로 신청하기 > (2) 클릭

- ※ 신청기간 조회 시 **신청가능한 기간이 없습니다.** 문구가 출력되거나 [방학중]에 해당하는 희망근로지 신청기간이 없다면, 다음 페이지 참고

[방학중] 희망근로지 신청기간이 조회되지 않아요!

1 소속대학이 동계방학 집중근로 프로그램에 참여하나요?

방학 집중근로는 **소속대학이 동계방학 집중근로 프로그램에 참여**할 경우에만 신청이 가능합니다.

2 2020년도 2학기 학생신청기간 내 국가근로장학금을 신청했나요?

방학 집중근로는 **2020년도 2학기 학생신청기간 내 '국가근로장학금'을 신청한 학생**에 한해서만 신청이 가능합니다. 1,2차 통합신청기간을 놓친 경우, 추가신청기간에 신청하여야 하며, 한번도 신청하신 내역이 없다면 참여할 수 없습니다.

3 국가근로장학금 [신청상태]를 확인하셨나요?

방학 집중근로는 학생의 **국가근로장학금 신청상태가 '대학추천' 또는 '서류완료'인 상태**에서 신청이 가능합니다. 신청상태가 **'대학추천거절'인 경우, 소속대학 장학 담당자에게 문의**하시기 바랍니다.

[희망근로지 신청] 화면 한 눈에 보기

[홈](#)
[장학금](#)
[국가근로 및 취업연계 장학금](#)
[국가근로장학금](#)
[희망근로지 신청](#)
+ - 🗨️ 📧 📧 📧

희망근로지 신청

○ 2020년도 2학기 1차(방학중) 희망근로지 신청

- 학기중 2개의 희망근로지를 선택할 수 있습니다.
- 방학중 5개의 희망근로지를 선택할 수 있습니다.

1 희망하는 근로지 조건 설정 및 검색

○ 희망근로장학기관 모집공고

근로지명	<input type="text"/>	기관분류	전체 <input type="button" value="v"/>
업종	전체 <input type="button" value="v"/>		
근로지 소재지	전체 <input type="button" value="v"/> <input type="text"/> (예: 중구/남대문로 등)		

※ 근로지 소재지는 다음과 같이 구분됩니다.

서울권	부산권	대구권	광주권	대전권
서울/경기/인천/강원	부산/경남/울산	대구/경북	광주/전남/전북/제주	대전/세종/충남/충북

2 설정된 조건에 따라 조회된 근로지 모집공고 확인 및 선택

※ 근로모집공고 상세보기를 반드시 확인하시기 바랍니다.

분류	구분	근로기관명-근로지명	지역	모집(명)	지원(명)	근로모집공고	참여
과외	일반	A기관 - (가) 근로지	경기	3	0	상세보기 >	선택 >
과외	일반	B기관 - (나) 근로지	서울	2	0	상세보기 >	선택 >
과외	일반	C기관 - (다) 근로지	대구	3	0	상세보기 >	선택 >
과외	일반	D기관 - (라) 근로지	광주	2	0	상세보기 >	선택 >

총 4개

3 2에서 선택한 근로지의 지원동기 작성 및 최종신청

○ 희망근로장학기관 선택현황

<input type="checkbox"/>	분류	구분	근로기관명-근로지명	지역	모집(명)	지원(명)	지원동기	근로모집공고	신청상태
<input type="checkbox"/>	과외	일반	A기관 - (가) 근로지	인천	2	0	수정 >	상세보기 >	신청중
<input type="checkbox"/>	과외	일반	B기관 - (나) 근로지	경기	4	0	등록 >	상세보기 >	신청중

※ 희망근로장학기관을 선택 후 '신청완료'버튼을 클릭하여 최종 신청완료 하시기 바랍니다.

[선택취소 >](#)
[신청완료 >](#)
[신청취소 >](#)

※ 작성 후 [신청완료]버튼을 클릭하지 않은 경우 참여가 불가능합니다.

4) 희망하는 조건의 근로지 조회

희망근로지 신청

○ 2020년도 2학기 1차(방학중) 희망근로지 신청

- 학기중 2개의 희망근로지를 선택할 수 있습니다.
- 방학중 5개의 희망근로지를 선택할 수 있습니다.

○ 희망근로지 모집공고

근로지명	<input type="text"/>	기관분류	전체 <input type="button" value="v"/>
업종	전체 <input type="button" value="v"/>		
근로지 소재지	전체 <input type="button" value="v"/> <input type="text"/> (예: 중구남대문로 등)		

1 [검색 >](#)

※ 근로지 소재지는 다음과 같이 구분됩니다.

서울권	부산권	대구권	광주권	대전권
서울/경기/인천/강원	부산/경남/울산	대구/경북	광주/전남/전북/제주	대전/세종/충남/충북

※ 근로모집공고 상세보기를 반드시 확인하시기 바랍니다.

10개

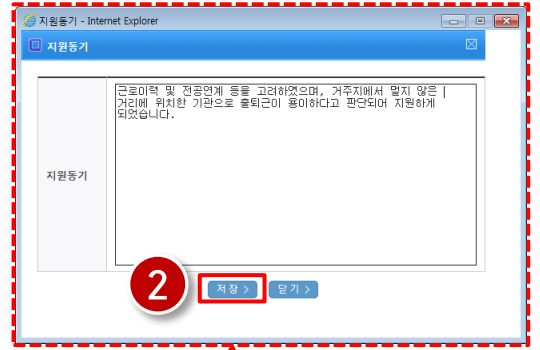
분류	구분	근로기관명-근로지명	지역	모집(명)	지원(명)	근로모집공고	참여
공인	일반	A기관 - (가) 근로지	경기	3	0	상세보기 >	선택 >
공인	일반	B기관 - (나) 근로지	서울	2	0	상세보기 >	선택 >
공인	일반	C기관 - (다) 근로지	대구	3	0	상세보기 >	선택 >
공인	일반	D기관 - (라) 근로지	광주	2	0	상세보기 >	선택 >

2

국가근로장학금 > 근로장학관리 > 희망근로지 신청

- 희망 업종, 소재지 등을 설정하여 [검색 >](#) (1)
 - 희망하는 근로지의 모집공고 내용을 [상세보기 >](#) 를 클릭하여 확인 후 [선택 >](#) (2)
 - 근로기간, 시간, 요일, 선호학과 및 학년, 상세직무내용 등 확인 가능
- ※ 반드시 모집공고를 상세히 확인한 후 선택

5) 지원동기 작성 및 최종 신청



○ 희망근로지 선택현황

<input type="checkbox"/>	분류	구분	근로기관명-근로지명	지역	모집(명)	지원(명)	지원동기	근로모집공고	신청상태
<input checked="" type="checkbox"/>	교외	일반	A기관-(가)근로지	서울	1	0	등록 >	상세보기 >	신청전
<input type="checkbox"/>	교외	일반	B기관-(나)근로지	대구	5	0	수정 >	상세보기 >	신청전

※ 희망근로지를 선택 후 '신청완료' 버튼을 클릭하여 최종 신청완료 하시기 바랍니다.

[선택취소 >](#) [신청완료 >](#) [신청취소 >](#)

○ 희망근로지 선택현황

<input type="checkbox"/>	분류	구분	근로기관명-근로지명	지역	모집(명)	지원(명)	지원동기	근로모집공고	신청상태
<input type="checkbox"/>	교외	일반	A기관-(가)근로지	서울	1	1	근로이력 및 전공연-	상세보기 >	신청완료(1순위)
<input type="checkbox"/>	교외	일반	B기관-(나)근로지	대구	5	1	근로이력 및 전공연-	상세보기 >	신청완료(2순위)

※ 희망근로지를 선택 후 '신청완료' 버튼을 클릭하여 최종 신청완료 하시기 바랍니다.

[선택취소 >](#) [신청완료 >](#) [신청취소 >](#)

국가근로장학금 > 근로장학관리 > 희망근로지 신청

- 선택현황 중 희망 근로지의 지원동기를 [등록 >](#) 버튼을 클릭(1)하여 등록
- 지원동기 작성 후 [저장 >](#) (2)
- 작성을 완료한 희망 근로지를 선택한 후 [신청완료 >](#) (3) 클릭
 - [신청완료 >](#) 버튼을 클릭한 순서대로 신청순위가 결정됨
 - 최대 희망근로지 5개까지 최종 신청 가능
- 희망근로지 신청상태가 '신청완료'(4)인지 확인 필수

6) 신청현황 조회

장학금 학자금대출 인재육성 기부

QUICK MENU

- 검색
- 전체메뉴
- 재학생
- 졸업생
- 학부모
- 기말기관
- 1** 로그인
- 마이페이지

소득구간(분위)

- 한눈에 보는 소득구간(분위)
- 나의 소득구간(분위) 확인
- 소득구간(분위) 최신화 신청 (구 이의신청)
- 가구원 정보제공 동의 하기
- 가구원 정보제공 동의현황
- 국외 소득·재산 신고 현황
- 국외 소득·재산 신고결과 모니터링
- 가구원 소득구간(분위) 산정 현황

소득연계형 국가장학금

- 국가장학금 I 유형 (학생직접지원형)
- 국가장학금 II 유형 (대학연계지원형)
- 다자녀 국가장학금
- 지역인재장학금
- 입학금 지원 장학금

2 **국가근로장학금**

- 중소기업 취업연계 장학금 (희망사다리 I 유형)
- 고졸 후학습자 장학금 (희망사다리 II 유형)


기부장학금

- 푸른동대 기부장학금

1 **공지사항**

- 2019년 상반기 안동시 대학생 학자금대출 이자지원 신청안내
- 2019년 상반기 울산광역시 대학생 학자금대출 이자지원 신청안내
- 2019년 상반기 남원시 대학생 학자금대출 이자지원 신청안내

한국장학재단 홈페이지(<http://www.kosaf.go.kr>) 접속

- 왼쪽 QUICK MENU >  클릭(①) 후 로그인
- 장학금 > 국가근로 및 중소기업 취업연계장학금 > 국가근로장학금 클릭(②)

6) 신청현황 조회

홈페이지 > 장학금 > 국가근로장학금 > 근로장학관리

- 국가근로장학금 소개화면 접속
- 우측 **근로장학관리** >> **희망근로지 신청현황** (1) 클릭

6) 신청현황 조회

희망근로지 신청현황

○ 희망근로지 신청현황 조회

1

검색조건 전체 2020년 1학기 희망근로지 신청자수 1자 일반근로 방학집중근로

년도-학기	신청 순위	분류	구분	근로기관명-근로지명	지역	모집 (명)	지원 (명)	지원동기	근로기간
	1순위	교외	일반			2	1		
	2순위	교외	일반			1	1		
	3순위	교외	일반			5	1		
	4순위	교외	일반			2	1		
	5순위	교외	일반			14	1		

2

국가근로장학금 > 근로장학관리 > 희망근로지 신청현황

- 검색조건을 방학집중근로 로 설정하고 (1)
- 신청 완료된 희망근로지 신청순위(2) 및 신청내역 확인